

Actualización nº 51. Enfermedad por el coronavirus (COVID-19).

21.03.2020 (datos consolidados a las 21:00 horas del 20.03.2020)

1. SITUACIÓN ACTUAL

Situación en España:

En España, hasta el momento se han registrado 24.926 casos, 1.326 fallecidos y 2.125 curados (Tabla 1 y Figura 1). Las Comunidades Autónomas con una mayor incidencia acumulada en los últimos 14 días son La Rioja, Madrid, Navarra y País Vasco (Figura 2).

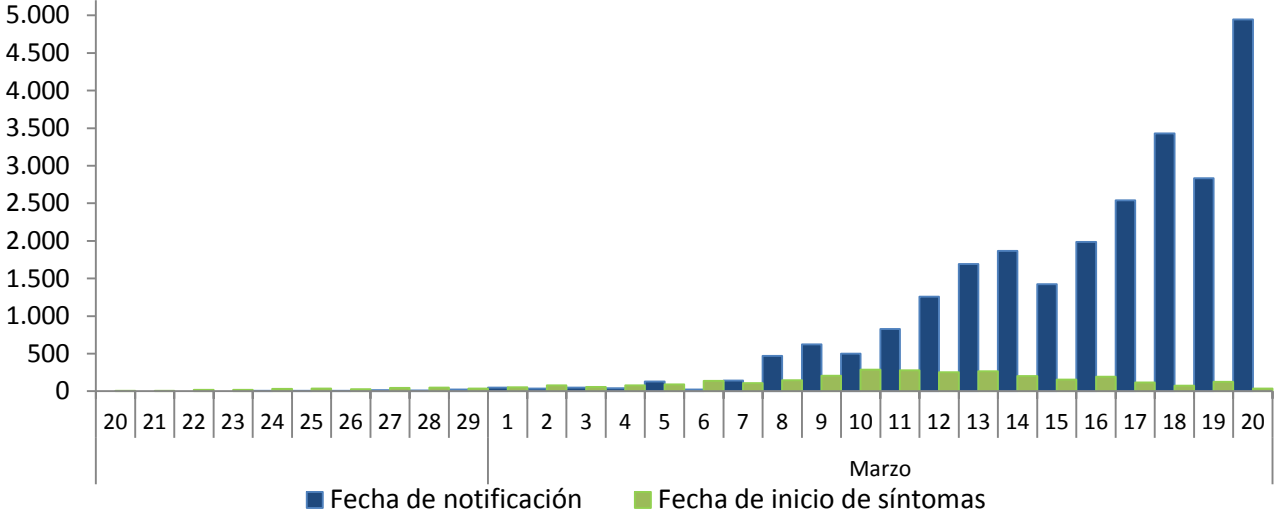
Tabla 1. Casos COVID-19, incidencia acumulada (IA) en los últimos 14 días, ingreso en UCI y fallecidos por Comunidades Autónomas en España, 21.03.2020 (datos consolidados a las 21:00 horas del 20.03.2020).

CCAA	TOTAL conf.	IA (14 d.)	Hospitalizados	UCI	Fallecidos	Nuevos respecto ayer
Andalucía	1.515	17,68	605	53	40	228
Aragón	424	31,30	192	33	22	64
Asturias	486	47,03	133	12	5	142
Baleares	246	20,88	60	14	4	43
Canarias	348	15,65	139	29	7	61
Cantabria	215	35,28	92	9	2	71
Castilla La Mancha	1.423	69,26	635	65	84	379
Castilla y León	1.466	60,51	575	85	55	319
Cataluña	4.203	54,45	1.681	298	122	933
Ceuta	5	5,90	0	0	0	0
C. Valenciana	1.363	26,64	476	84	50	258
Extremadura	354	32,59	65	6	12	57
Galicia	739	27,26	168	29	9	161
Madrid	8.921	131,82	7.388	767	804	1.756
Melilla	25	28,91	8	1	0	1
Murcia	240	16,07	61	14	1	36
Navarra	664	101,04	222	25	9	110
País Vasco	1.725	76,09	654	71	85	260
La Rioja	564	165,72	128	17	15	67
ESPAÑA	24.926	52,18	13.282	1.612	1.326	4.946

IA: Incidencia acumulada (casos acumulados por 100.000 habitantes)

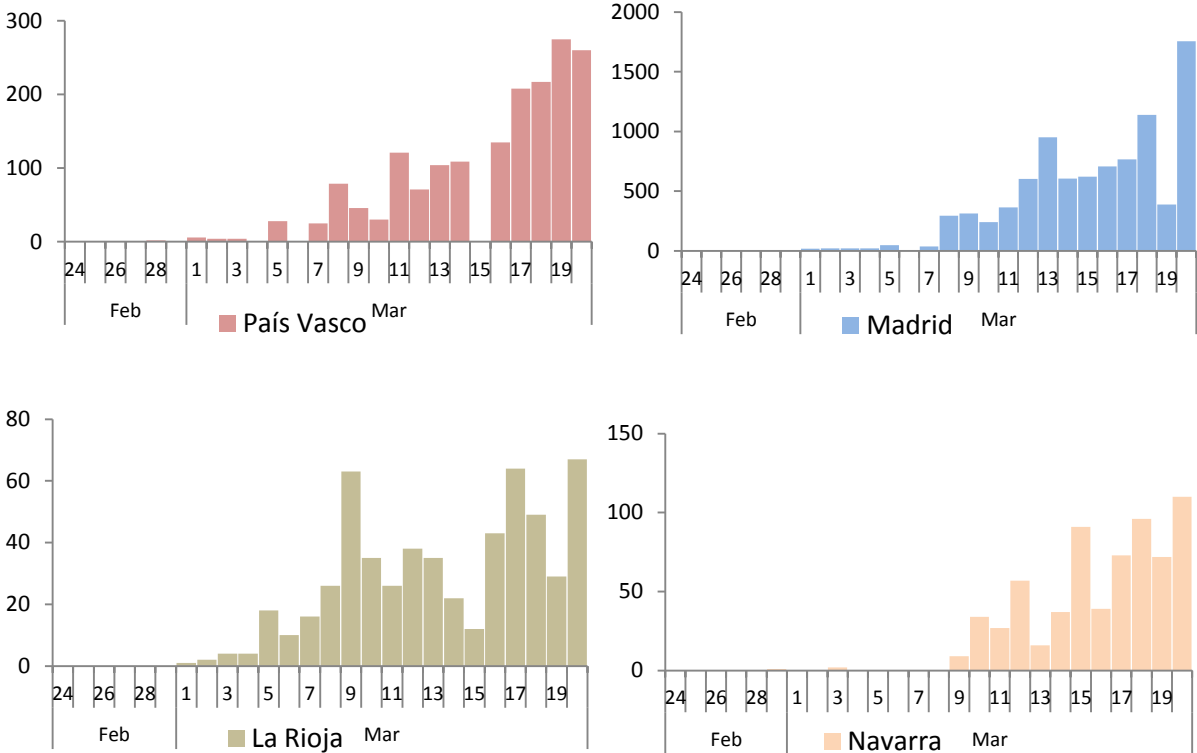
Fuente elaboración propia

Figura 1. Casos diarios confirmados de COVID-19 por fecha de notificación en las Comunidades Autónomas



*Sólo se dispone de fecha de inicio de síntomas de 3.253 casos
Fuente elaboración propia

Figura 2. Casos diarios confirmados de COVID-19 por fecha de notificación en las Comunidades Autónomas con mayor incidencia en los últimos 14 días, 21.03.2020 (datos consolidados a las 21:00 horas del 20.03.2020)





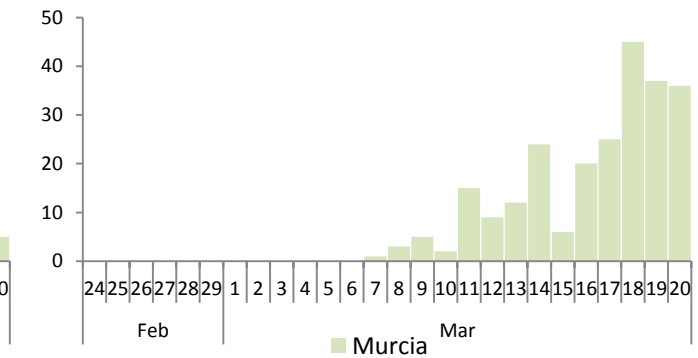
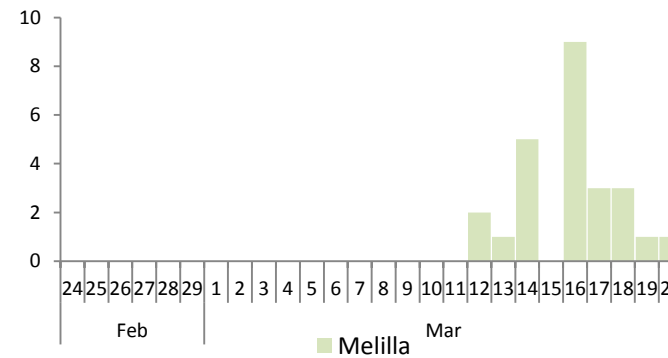
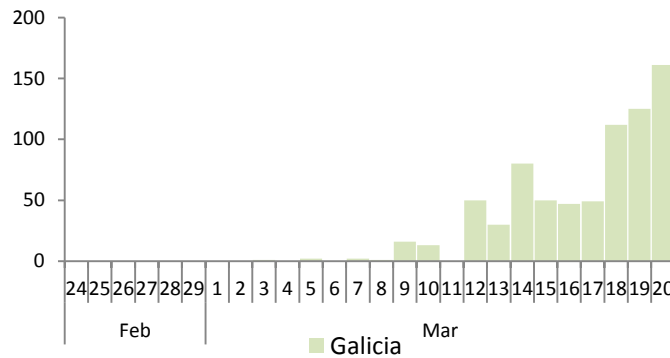
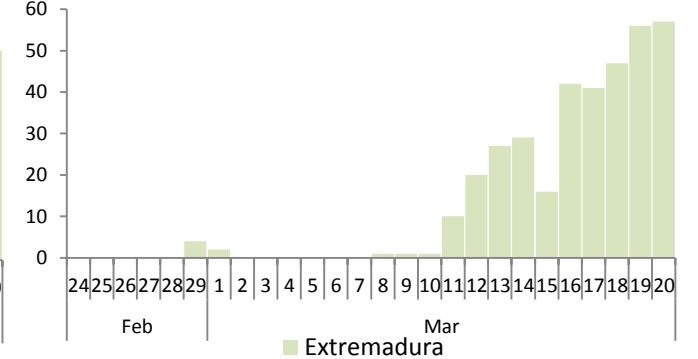
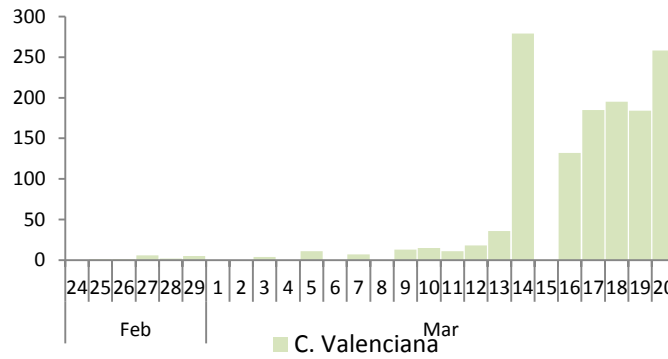
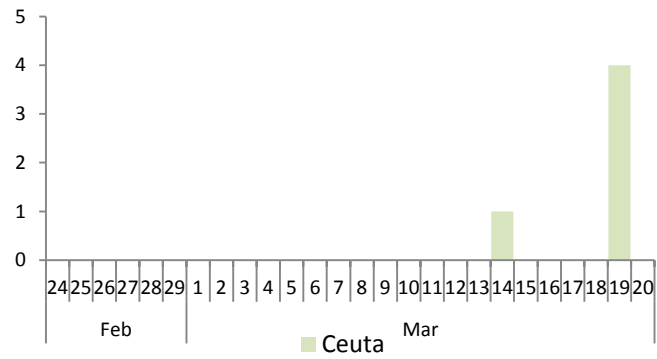
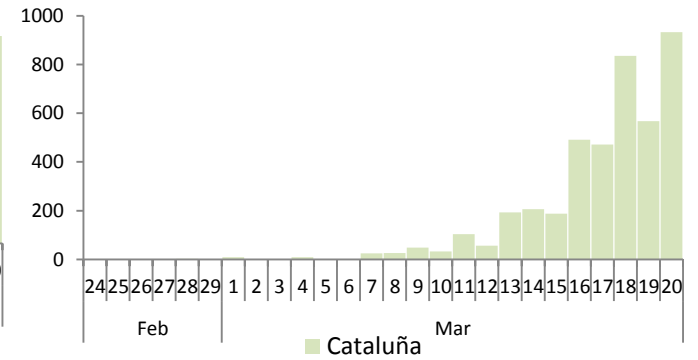
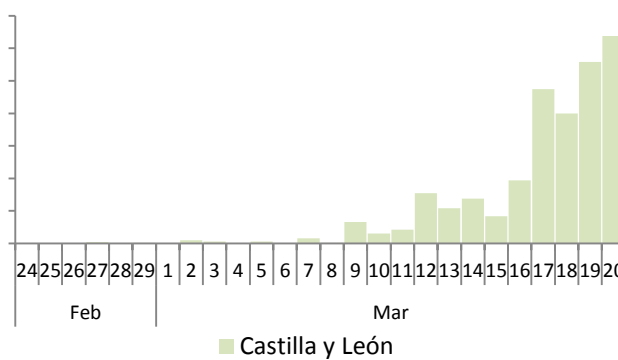
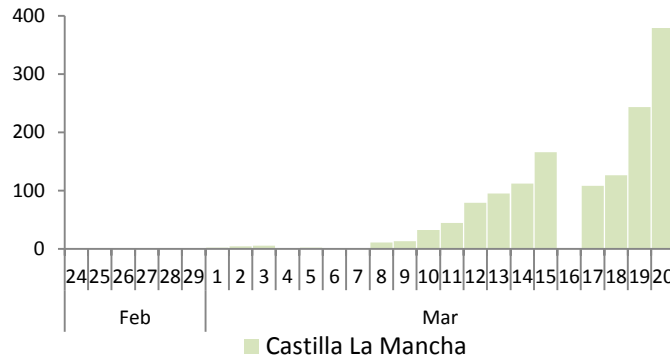
GOBIERNO DE ESPAÑA

MINISTERIO DE SANIDAD

SECRETARIA GENERAL DE SANIDAD

DIRECCIÓN GENERAL DE SALUD PÚBLICA, CALIDAD E INNOVACIÓN

Centro de Coordinación de Alertas y Emergencias Sanitarias





SECRETARÍA GENERAL
DE SANIDAD

DIRECCIÓN GENERAL DE
SALUD PÚBLICA, CALIDAD
E INNOVACIÓN

**Centro de Coordinación de
Alertas y Emergencias
Sanitarias**

SITUACIÓN INTERNACIONAL (datos consultados a las 8:00 horas del 21.03.2020)¹

Situación en Europa:

En Europa, hasta el día de hoy se han notificado al menos 122.919 casos confirmados. (Tabla 3). Los países con más casos notificados son Italia, España, Alemania y Francia. El país con mayor número de fallecidos es Italia (4.032) seguido de España (1.326) y Francia (450) (Tabla 4 y figura 4).

Tabla 3. Casos confirmados de COVID-19 en Europa. (Datos consultados a las 8:00 horas del 21.03.2020)

Países	Casos	Países	Casos	Países	Casos	Países	Casos
Italia	47.021	Portugal	785	Turquía	191	Islas Faroe	58
España	24.926	Chequia	694	San Marino	151	República de Moldavia	49
Alemania	13.967	Irlanda	557	Serbia	140	Lituania	48
Francia	12.612	Grecia	464	Eslovaquia	123	Macedonia del Norte	48
Suiza	3.863	Finlandia	400	Armenia	122	Bosnia y Herzegovina	44
Reino Unido	3.277	Luxemburgo	345	Bulgaria	105	Georgia	38
Países Bajos	2.460	Islandia	330	Croacia	104	Bielorrusia	36
Austria	2.196	Polonia	325	Letonia	86	Ucrania	26
Bélgica	1.795	Eslovenia	319	Hungría	85	Liechtenstein	25
Noruega	1.552	Rumanía	277	Andorra	75	Mónaco	11
Suecia	1.423	Estonia	267	Albania	70	Montenegro	11
Dinamarca	1.151	Rusia	199	Chipre	58	Gibraltar	10
Total					122.919		

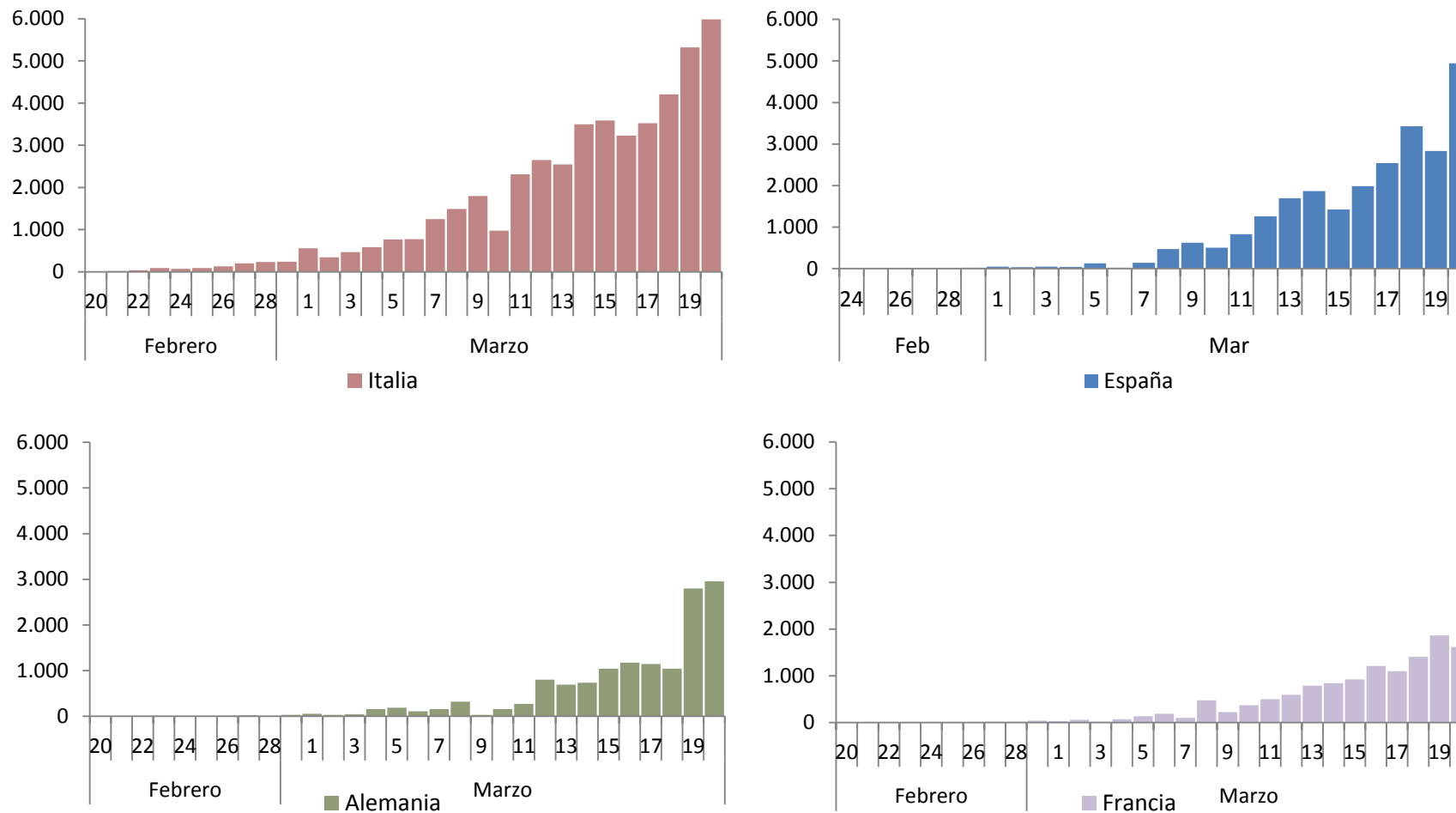
¹ Datos consultados en las páginas web de las autoridades sanitarias de los propios países y en la página web de la Oficina Regional para Europa de la OMS

Tabla 4. Casos confirmados, IA de los últimos 14 días, nº de fallecidos y letalidad en Italia, Francia, Alemania y España (Datos consultados a las 8:00 horas del 21.03.2020)

	Italia	Francia	Alemania	España
nº casos	47.021	12.612	13.957	24.926
nº casos nuevos	5.986	1.617	2.958	4.926
IA últimos 14 días	70,08	17,91	16.09	52,18
nº fallecidos	4.032	450	31	1.326
Letalidad (%)	8,6	3,6	0,2	5,3

IA: Incidencia acumulada (casos acumulados por 100.000 habitantes)

Figura 4. Casos nuevos confirmados de COVID-19 por fecha de notificación en Italia, España, Francia y Alemania. (Datos consultados a las 8:00 horas del 21.03.2020)



Situación a nivel global y otros países fuera de Europa:

A nivel global hasta el día de hoy se han notificado al menos 237.825 casos y 10.679 fallecidos (Tabla 4). Los países de fuera de Europa que han registrado más casos aparte de China son Irán, Estados Unidos y Corea del Sur (Tabla 5 y Figura 5). En Estados Unidos, los Estados que más casos han notificado según CDC son Nueva York (6.834), Washington (1.376) y California (982)

Tabla 5. Casos confirmados, IA de los últimos 14 días, nº de fallecidos y letalidad en China, Irán, Estados Unidos, Corea del Sur y a nivel global. (Datos consultados a las 8:00 horas del 21.03.2020)

	China	Irán	Estados Unidos	Corea del Sur	Global
nº casos	81.300	18.407	15.219	8.799	237.825
nº casos nuevos últimas 24h	65	1.046	*	147	
IA últimos 14 días	0,05	19,08		4,89	
nº fallecidos	3.253	1.284	201	102	10.679
Letalidad (%)	4,0	7,0	1,3	1,2	4,5

IA: Incidencia acumulada (casos acumulados por 100.000 habitantes)

*: Los casos nuevos se comenzarán a contabilizar desde hoy, primer día que se incluye Estados Unidos en el informe

Figura 5. Casos nuevos confirmados de COVID-19 por fecha de notificación en Irán y Corea del Sur. (Datos consultados a las 8:00 horas del 21.03.2020)

